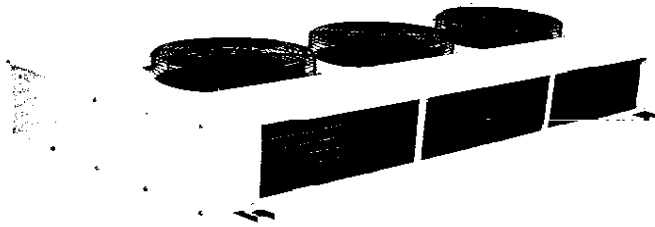






CNAU AIR-COOLERS

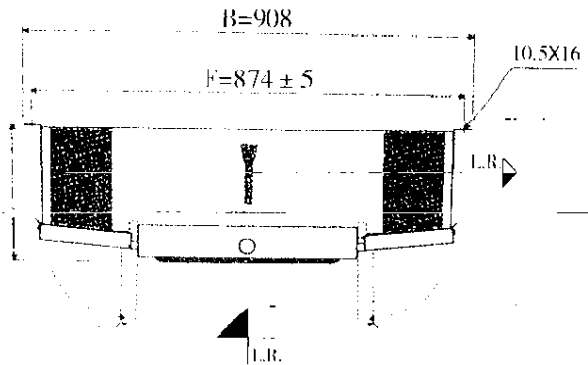
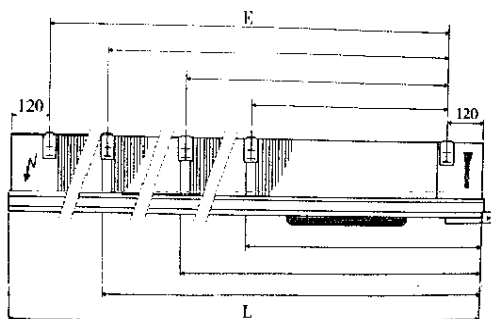
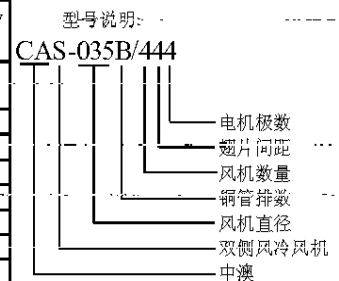
中澳冷风机



双侧风冷风机技术参数

Type型号 规格	Nominal Capacity(kw) 名义制冷量 KW	Air Volume 风量		Noise 噪声	Range 射程	motor data 电机额定参数		Nominal Capacity(kw) 名义制冷量 KW	Air Volume 风量		Noise 噪声	Range 射程	motor data 电机额定参数		Fan motors 风机 数量	Evaporate ability 电融霜 W KW	
		m³/h	db(A)	m	W	A	m³/h		db(A)	m	W	A	W	A			
																4P 4(极)	6P 6(极)
CA-S035A/144	2.86	2290	64	8	150	0.7	2.29	1460	54	6	65	0.3	53	0.2	1	4x350	1.4
CAS-035B/144	3.76	2140	64	8	150	0.7	2.88	1375	54	6	65	0.3	53	0.2	1	4x350	1.4
CAS-035A/244	5.74	4580	67	11	150	0.7	4.59	2920	57	7	65	0.3	53	0.2	2	4x650	2.6
CAS-035B/244	7.58	4280	67	11	150	0.7	5.78	2750	57	7	65	0.3	53	0.2	2	4x650	2.6
CAS-035A/344	8.64	6870	69	11	150	0.7	6.78	4380	59	7	65	0.3	53	0.2	3	4x650	2.6
CAS-035B/344	11.4	6420	69	11	150	0.7	8.68	4125	59	7	65	0.3	53	0.2	3	4x650	2.6
CAS-035A/444	11.49	9160	70	12	150	0.7	9.18	5840	60	7	65	0.3	53	0.2	4	4x800	3.2
CAS-035B/444	13.32	8560	70	12	150	0.7	11.89	5500	60	7	65	0.3	53	0.2	4	4x800	3.2

Type型号 规格	External surface 换热面积 m²	Dimensions 尺寸		Connection 接口		Weight 重量 kg	Capacity 管容 L
		L	E	inlet 进口	outlet 出口		
		mm	mm	mm	mm		
CA-S035A/144	13.5	905	660	16	19	31	2.6
CA-S035B/144	20.2	905	660	16	19	35	3.8
CA-S035A/244	26.3	1505	1260	16	28	56	5
CA-S035B/244	39.5	1505	1260	16	28	67	7.3
CA-S035A/344	39.2	2105	1860	16	28	81	7.1
CA-S035B/344	58.7	2105	1860	16	28	91	10.4
CA-S035A/444	52	2705	2460	16	28	106	9.2
CA-S035B/444	78	2705	2460	16	28	130	13.6




吸收欧美知名品牌的先进技术，专为保鲜、冻品的冷库限定风速而设计的。
 选用高效能的换热盘管。
 选用外转子风机，风量大、噪音低、耗电省、射程远。
 外壳有轧花铝板、彩钢及不锈钢可供选择，采用喷塑处理，防腐耐用。
 特殊规格的产品请与我公司联系。
 EURO & USA technology design for commercial refrigeration
 Using efficiency heat exchanger
 Using Axial fan for low power consuming, noiseless, high-power
 Exterior with longlasting paint
 Contact our agent for custom need



CNAU AIR-COOLERS

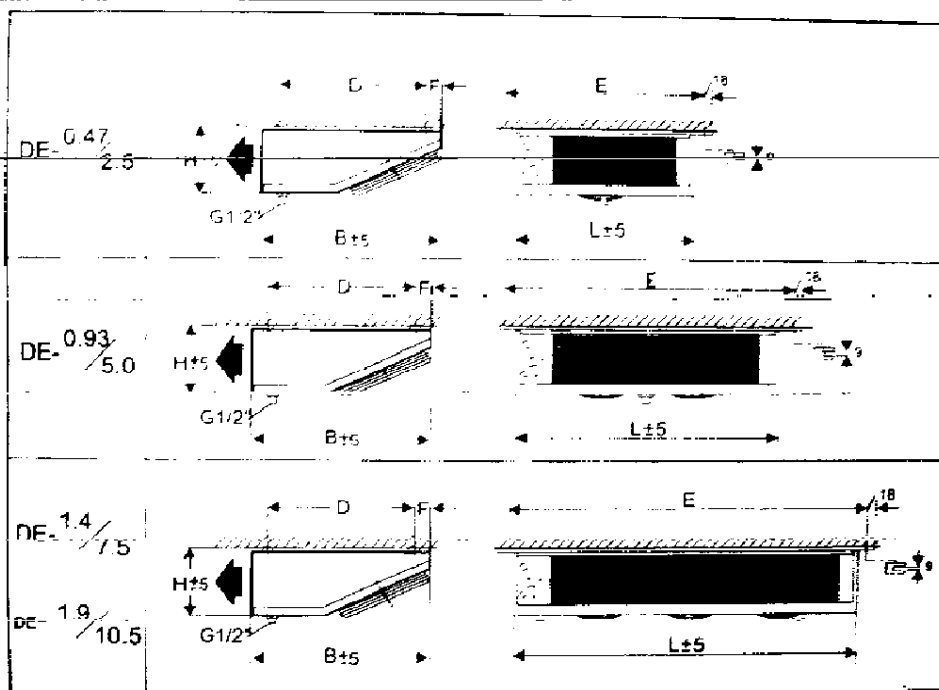
中澳冷风机



冷冻冷藏柜小型吊顶式冷风机

Type型号	Rated capacity 产冷量		External surface surface 蒸发温度	Air Volume 风量	Range 射程	Capacity 排容		Connection 连接管径		Fan motors data 风机参数					Evaporate ability 电热融霜	
	柜温 12°C Δt=8k	柜温 12°C Δt=8k				进液口	回气口	数量	风直	扇直径	电压	转速	功率	电流	220/50Hz 功 率	
	W	W														Φmm
CA-E2.5-A201E	465	372	2.75	400	4	0.7	10	14	1	200	230±10%	1300	29	0.2	300	
CA-E5-A202E	930	744	5.2	800	4	1.3	10	14	2	200		1300	29	0.2	600	
CA-E7.5-A203E	1395	1116	7.4	1200	4	1.9	10	14	3	200		1300	29	0.2	900	
CA-E10.5-A204E	1855	1465	10.5	1600	4	2.7	10	14	4	200		1300	29	0.2	1200	

Type 型号	Area 冷柜内容积 m ³	柜温 °C	Capacity power 制冷机组功率 HP	Voltage 电压 V	Mounting Dimensions 安装尺寸						note 备注	
					长L mm	宽B mm	高H mm	A mm	D mm	E mm		F mm
CA-E2.5-A201E	0.3-0.4	0~10	1/3	220	380	400	160	475	300	400	50	本司 可为 用户 特殊 设计 加工
CA-E5-A202E	0.5	-20	1	220	680	400	160	775	300	700	50	
		0~+5	1/2									
CA-E7.5-A203E	1	-20	1.5	220	980	400	160	1075	300	1000	50	
		0~+5	1									
CA-E10.5-A204E	1.5	-20	2	220	1280	400	160	1375	300	1300	50	
		0~+5	1.5									
		0	1									



CNAU AIR-COOLERS

中澳冷风机

冷冻冷藏柜小型吊顶式冷风机

Type 型号	Rated capacity		External surface area	Air Volume	Range	Capacity	Connections		Fan motors data				Discharge ability			
	$\Delta t=8k$	$\Delta t=8k$					□	□	30Hz	30Hz	30Hz	30Hz	30Hz	30Hz	30Hz	30Hz
CA-E5-A202E	950	744	5.2	800	4	1.3	10	14	2	200	1300	29	0.2	800		
CA-E7.5-A203E	1395	1116	7.4	1200	4	1.9	10	14	3	200	1300	29	0.2	900		
CA-E10.5-A204E	1955	1465	10.5	1600	4	2.7	10	14	4	200	1300	29	0.2	1000		
Type 型号	冷柜内容积 m ³	°C	制冷机组功率 HP	V	长 mm	宽 mm	高 mm	A mm	D mm	B mm	F mm	note 备注				
CA-E5-A202E	1	-20	1.5	220	980	400	160	1375	300	1300	50	用户 定制 加工				
CA-E7.5-A203E	1	-20	2	220	1280	400	160	1375	300	1300	50					
CA-E10.5-A204E	1.5	0~+5	1.5	220	1280	400	160	1375	300	1300	50					
		0	1													

